

type 13 x-large

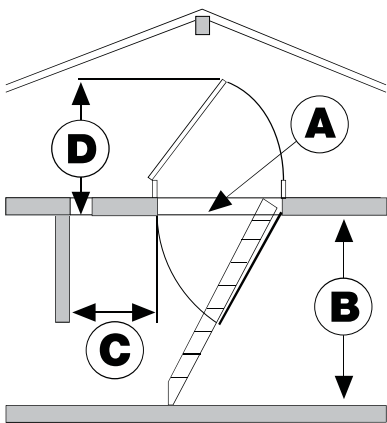


Triebwerksraumtreppe in EI30

Vorteile:

- Brandhemmend EI_{2,30} geprüft nach ÖNORM EN1363, EN1634, B3860
- 65 mm starker Isolationsdeckel
- Stahlscherenpaket mit großen Stufen
- Stufengröße 60 x 15 cm
- Durchgangsmaß 100 x 80 cm

Optionen:

- Lukenverkleidung aus MDF
- ISO-Oberdeckel mit Lukenverkleidung
- Ausführung in EI60
- Ausstiegshilfe ab 50 cm



Technik:

A	B	C	D			
Rohbemaß	Futterkastenmaß	Raumhöhe	Ausklappraum	Schwenkraum OD manuell	Artikelnummer	ISO-OD mit Lukenverkleidung Artikelnummer
140/92	139/91(*42)	215-229	0	130	21200	21215
140/92	139/91(*42)	230-245	10	130	21201	21215
140/92	139/91(*42)	240-250	15	130	21202	21215
140/92	139/91(*42)	250-268	20	130	21203	21215
140/92	139/91(*47)	261-275	25	135	21204	21215
140/92	139/91(*47)	275-290	30	135	21205	21215
140/92	139/91(*47)	285-295	40	135	21206	21215
140/92	139/91(*47)	295-317	60	135	21207	21215
140/92	139/91(*47)	318-340	80	135	21208	21215

* Futterkastenhöhe mit ISO-OD und Lukenverkleidung